

2018

CAMPAGNE
FONDATION
HÔPITAL FOCH

2021

CHIRURGIES D'EXCEPTION

Repousser les limites, sauver des vies



FONDATION
HÔPITAL FOCH

SOMMAIRE

2018

CAMPAGNE
FONDATION
HÔPITAL FOCH

2021

PAGE 5

L'ÉDITORIAL
DU PRÉSIDENT
DE LA
FONDATION

PAGE 6

L'AMBITION
DE FOCH

Repousser les limites
du possible en chirurgie

PAGE 8

LA CAMPAGNE 2018-2021 EN ACTION

PAGE 10

S'affirmer comme l'hôpital leader de la chirurgie des cancers

PAGE 12

Accroître les chances de réussite des greffes et initier des transplantations inédites

PAGE 14

Développer les techniques chirurgicales les plus innovantes au service du patient

PAGE 16

Inventer de nouvelles réponses aux attentes du patient pour accompagner cette révolution chirurgicale

PAGE 18

L'HÔPITAL FOCH

PAGE 19

L'éditorial du Président de l'hôpital

PAGE 20

Foch, premier hôpital privé universitaire de France

PAGE 21

80 ans d'excellence et d'innovations médicales

PAGE 22

Partenariats locaux et nationaux

PAGE 23

Un rayonnement d'envergure mondiale

PAGE 24

LA FONDATION FOCH

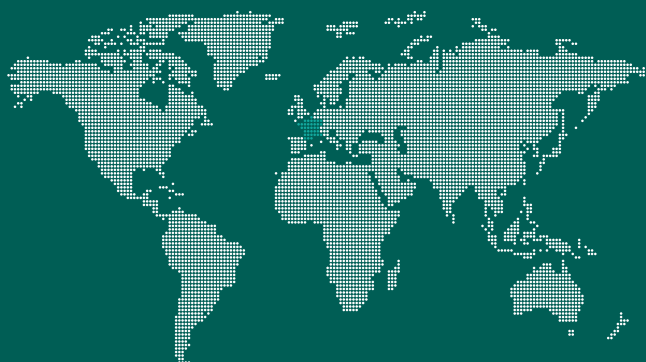
PAGE 25

Depuis 1929, la Fondation Hôpital Foch met le financement privé au service du développement de l'hôpital

PAGE 27

Rejoignez la campagne, devenez acteurs de l'innovation médicale

L'HÔPITAL FOCH, UNE EXCELLENCE RECONNUE EN FRANCE ET À L'ÉTRANGER



NÉE D'UNE INITIATIVE PRIVÉE FRANCO-AMÉRICAINE, LA FONDATION HÔPITAL FOCH A POUR MISSION D'ASSURER LA PÉRENNITÉ ET DE GARANTIR LE DÉVELOPPEMENT DE L'HÔPITAL QU'ELLE A CRÉÉ DANS UN DOUBLE OBJECTIF :

METTRE L'INNOVATION MÉDICALE ET LES SOINS D'EXCELLENCE À LA PORTÉE DE TOUS.

1^{er} centre français de transplantation pulmonaire

et centre de référence national pour la mucoviscidose des adultes

Centre d'excellence dans le traitement chirurgical des cancers :

1^{er} service de cancérologie urologique français, depuis 2009 ; centre de référence parisien pour le cancer du poumon comme pour les cancers ORL

En partenariat avec l'Institut Curie pour la prise en charge des cancers,

avec la constitution de **services communs** : ORL, laboratoire d'anatomo-pathologie, et la création de **filières coordonnées** (création en 2017 de l'Institut Francilien universitaire d'onco-urologie)

Service de Neurochirurgie reconnu comme référence internationale

notamment de la **chirurgie de l'hypophyse** et de la base du crâne

Services de Neurologie et de Neuroradiologie interventionnelle classés 3^e en région parisienne pour la

prise en charge des AVC et 4^e pour les anévrismes cérébraux

Référent mondial pour le traitement des pathologies rares de la moelle épinière

Centre leader pour l'assistance médicale à la procréation et la préservation de la fertilité

L'ÉDITORIAL DU PRÉSIDENT DE LA FONDATION

Original par son histoire et sa place dans le paysage hospitalier français, l'Hôpital Foch a été inauguré en 1937 pour répondre de façon exemplaire et novatrice à l'évolution des besoins de santé de l'entre-deux-guerres, en suivant la vocation à la fois sociale et d'excellence qui l'anime toujours aujourd'hui. **Son statut d'hôpital privé à but non lucratif participant au service public** lui confère l'agilité de prise de décision propre au secteur privé, tout en offrant aux patients permanence des soins et égalité de traitement dans des conditions identiques à celles de l'hôpital public.

L'intégration de la recherche, de la formation et des soins au sein d'équipes médicales et soignantes pluridisciplinaires rend accessible aux patients les dernières avancées médicales et des initiatives inédites en France et dans le monde. Hôpital de proximité pour le grand Ouest Parisien, dont les équipes s'attachent à établir un lien humain et une relation bienveillante avec chacun de leurs patients ainsi qu'une relation étroite avec leurs médecins traitants, il est aussi **un centre universitaire de référence nationale voire internationale pour des affections et interventions variées** : pour le traitement des pathologies neurologiques, des cancers, pour la greffe pulmonaire ou encore le traitement de l'infertilité.

Son appel au financement privé est garant de sa liberté d'initiative et de sa capacité à innover.

« REPOUSSER LES LIMITES DE CE QUI CONSTITUE AUJOURD'HUI LES DOMAINES D'EXPERTISE MAJEURS DE L'HÔPITAL »

Pour soutenir l'Hôpital Foch, la Fondation lance une nouvelle campagne de levée de fonds. Au cœur de ses projets, la volonté de **repousser les limites** de ce qui constitue aujourd'hui les domaines d'expertise majeurs de l'hôpital : d'une part les **chirurgies des cancers et les transplantations**, chirurgies souvent de la dernière chance ; d'autre part des **chirurgies et des méthodes para-chirurgicales d'avant-garde**, alternatives aux méthodes traditionnelles.

Dans le cadre de ces chirurgies d'exception, le succès thérapeutique réside aussi dans la **préparation et la récupération des patients**. L'Hôpital Foch souhaite instaurer une **prise en charge continue, personnalisée et participative du patient**, avant, pendant et après son passage à l'hôpital. C'est une démarche novatrice et **unique en France par son ampleur**.

Tout comme l'Hôpital Foch n'aurait pu voir le jour sans l'initiative de ses fondateurs et l'appui des donateurs, **votre soutien est aujourd'hui plus que jamais essentiel pour qu'il puisse continuer à se réinventer. Son ambition : sauver toujours plus de patients et améliorer leur qualité de vie après les soins. Les projets portés par cette campagne permettront aux équipes de l'hôpital de réaliser de nouvelles prouesses chirurgicales tout en préfigurant l'avenir de l'hospitalisation.**

Je vous invite à découvrir le détail de ce programme ambitieux dans les pages qui suivent.



**Merci pour votre intérêt
et pour votre soutien.**

JEAN-LOUIS BÜHL,

Président de la Fondation Hôpital Foch

L'AMBITION DE FOCH

REPOUSSER LES LIMITES DU POSSIBLE EN CHIRURGIE

S’AFFIRMER COMME L’HÔPITAL LEADER DE LA CHIRURGIE DES CANCERS

L'Hôpital Foch souhaite réunir autour de ses équipes médicales les meilleurs chercheurs et enseignants pour renforcer la dynamique d'innovation. En réorganisant les services de l'hôpital et en créant un nouvel institut autour de l'oncologie, il est possible d'accélérer les progrès médicaux pour guérir plus de patients, tout en optimisant leurs conditions de prise en charge.

Aujourd'hui, la chirurgie constitue un traitement majeur du cancer. Face à la prévalence croissante de cette maladie, il est important de repousser nos limites pour comprendre et traiter plus tôt et plus efficacement la maladie, tout en perfectionnant les parcours de soins. L'objectif est d'accompagner et de personnaliser les traitements en particulier pour les plus complexes, comme les cancers urologiques, le cancer du poumon, les cancers ORL, digestifs et gynécologiques, ou encore les tumeurs cérébrales.

ACCROÎTRE LES CHANCES DE RÉUSSITE DES GREFFES ET **INITIER** DES TRANSPLANTATIONS INÉDITES

Très engagé, de longue date, dans les greffes d'organes, l'Hôpital Foch est apte à faire progresser la recherche dans ce domaine et peut développer des programmes de formation innovants, notamment grâce à la création, avec l'Université de Versailles-Saint-Quentin-en-Yvelines, d'une Chaire de Transplantation.

La greffe d'organes constitue une avancée majeure de la médecine. L'Hôpital Foch a toujours été précurseur en la matière. Ses équipes ont inventé des techniques de transplantation du rein, du cœur et des poumons actuellement utilisées dans le monde entier. **Acte médical majeur de dernier recours, la transplantation est une intervention lourde et complexe.** Lorsque l'opération est réalisée avec succès, **le risque de rejet doit faire l'objet d'une prévention tout au long de la vie du patient.** Aujourd'hui, certains mécanismes à l'origine de ces rejets restent toutefois mal connus. Les équipes de l'Hôpital Foch sont à l'initiative de travaux de recherche pour les comprendre et trouver de nouveaux traitements pour prévenir ces rejets.

DÉVELOPPER LES TECHNIQUES CHIRURGICALES LES PLUS INNOVANTES AU SERVICE DU PATIENT

L'ambition de l'Hôpital Foch : rendre disponible le plus rapidement possible au lit du patient le meilleur des innovations technologiques pour augmenter l'efficacité des interventions, alléger leurs effets secondaires, et assurer au patient un retour aussi rapide que possible à une vie normale.

Les progrès technologiques actuels annoncent une véritable révolution en matière d'interventions chirurgicales. Beaucoup d'entre elles deviennent moins invasives, plus précises et plus sûres. De nouvelles techniques sont par ailleurs mises au point pour traiter des affections qui ne pouvaient pas l'être jusqu'à présent. **Chirurgie robotisée, chirurgie guidée par l'image, radiologie interventionnelle, microchirurgie, neurostimulation, utilisation des ultrasons focalisés : ce sont autant de pratiques qui permettent de traiter des lésions non accessibles à la chirurgie traditionnelle ou de soigner plus précocement et plus efficacement certaines maladies.** Ces techniques, généralement peu invasives, voire non invasives, permettent d'atténuer le stress et la douleur du patient, tout en réduisant la durée globale des soins. Loin d'avoir dévoilé toutes leurs potentialités, ces dernières font l'objet de recherches, d'innovations et de constants perfectionnements auxquels les équipes de Foch se consacrent avec ardeur et succès.

INVENTER
DE NOUVELLES
RÉPONSES AUX
ATTENTES DU PATIENT
POUR **ACCOMPAGNER**
CETTE RÉVOLUTION
CHIRURGICALE

L'Hôpital Foch a l'ambition d'offrir à ses patients bien plus que des actes de soin techniques. L'objectif est que chacun s'approprie son dossier médical et son parcours de soin pour devenir acteur de sa santé.

L'hôpital tient à offrir à ses patients un accompagnement personnalisé, en prenant en compte leur environnement familial et leur état global : physique, nutritionnel, psychique, etc. Cet accompagnement, en lien avec les médecins traitants et les professionnels de santé de ville, doit leur assurer un retour à domicile en toute sécurité et accélérer la reprise d'une vie quotidienne normale.

PRÉPARATION

physique et mentale du patient

LE SAVIEZ-VOUS ?

Il a été scientifiquement établi par une équipe de médecins canadiens qu'une préparation améliorant l'état physique et mental du patient garantit un meilleur vécu des soins et une meilleure récupération, tout en faisant baisser le taux de morbidité post-opératoire.

Ce constat inspire les programmes de « préhabilitation » mis au point à Foch, qui impliquent une prise en charge pluridisciplinaire des patients en amont des interventions, et de « réhabilitation » après la chirurgie.

« La science consiste à passer d'un étonnement à l'autre »

ARISTOTE



2018

LA CAMPAGNE
EN ACTION

2021



INNOVER

POUR SOIGNER MIEUX,
OPTIMISER LE TRAITEMENT DU CANCER
GRÂCE À LA CHIRURGIE

ACCROÎTRE

LES CHANCES DE RÉUSSITE
DES GREFFES ET **INITIER**
DES TRANSPLANTATIONS INÉDITES

DEVELOPPER

LES TECHNIQUES CHIRURGICALES
LES PLUS INNOVANTES AU SERVICE
DU PATIENT

INVENTER DE NOUVELLES RÉPONSES
AUX ATTENTES DU PATIENT
POUR **ACCOMPAGNER** CETTE
RÉVOLUTION CHIRURGICALE

Retrouvez le détail des projets
dans les fiches jointes
à ce document



LA CAMPAGNE 2018-2021 EN ACTION



S’AFFIRMER COMME L’HÔPITAL LEADER DE LA CHIRURGIE DES CANCERS

L'Hôpital Foch regroupe des équipes hautement spécialisées dans le traitement chirurgical des tumeurs, dont beaucoup sont classées parmi les toutes premières en France. Aux côtés de partenaires prestigieux, il est à l'initiative de plusieurs projets d'envergure pour améliorer les soins et la prise en charge de ces maladies.

ALLER VERS LE TRAITEMENT PERSONNALISÉ DES CANCERS

Pour la plupart des cancers, le traitement chirurgical, spécialité des équipes de Foch, continue à jouer un rôle central en complément d'autres modes de soins : radiothérapie, chimiothérapie, traitements médicamenteux utilisant de plus en plus de nouvelles molécules. En partenariat avec les grands centres anticancéreux parisiens, l'hôpital cherche une nouvelle approche consistant à proposer à chaque patient une **thérapie ciblée en fonction de la nature de la tumeur et non plus de l'organe touché**. Sur certains sujets les Hôpitaux Foch et Curie ont notamment décidé de lier leurs expertises pour bâtir ensemble des parcours de soins coordonnés et des plateformes diagnostiques parmi les premiers en Europe.

CRÉER LE PREMIER INSTITUT UNIVERSITAIRE ONCO-UROLOGIQUE DE FRANCE

Le Service d'Urologie de l'Hôpital Foch figure régulièrement au meilleur niveau des classements de cette spécialité en France. Depuis une dizaine d'années, il a pris une dimension internationale grâce à son activité de recherche, essentiellement concentrée sur certains cancers parmi les plus fréquents : ceux de la vessie et de la prostate.

En 2018, l'Hôpital Foch, l'Institut Curie et l'Université de Versailles-Saint-Quentin-en-Yvelines s'associent pour créer un Institut Universitaire d'Onco-Urologie. L'objectif est d'une part, de développer et de proposer une offre de soins coordonnée entre Foch et Curie, au plus haut niveau international, d'autre part de dynamiser la recherche française en cancérologie urologique et de former les futurs praticiens dans ce domaine.

DÉVELOPPER TOUTES LES AUTRES CHIRURGIES DU CANCER

Parallèlement à ses activités en onco-urologie, l'Hôpital Foch a pour projet de développer son activité d'oncologie ORL, déjà très bien classée parmi les centres français et de développer ses activités de chirurgie digestive oncologique et de chirurgie gynéco oncologique.



LIER

les expertises

LE SAVIEZ-VOUS ?

Le traitement des cancers représente chaque année 50% de l'activité chirurgicale de l'Hôpital Foch.

Les Chirurgies digestive, thoracique et urologique comptent notamment parmi les pôles d'excellence de l'Hôpital.

Foch est par ailleurs le premier service de cancérologie urologique français depuis 2009, et Centre de référence parisien pour le cancer du poumon comme pour les cancers ORL.

« La technique emporte l'homme
vers des horizons inconnus »

JEAN FOURASTIER

LA CAMPAGNE 2018-2021 EN ACTION



ACCROÎTRE LES CHANCES DE RÉUSSITE DES GREFFES ET INITIER DES TRANSPLANTATIONS INÉDITES

La transplantation d'organes constitue une spécialité historique de l'Hôpital Foch. Ses équipes investies dans ce domaine y ont souvent joué un rôle fondateur. Aujourd'hui, l'hôpital est le premier centre de transplantation pulmonaire en France et se classe aux premiers rangs des meilleurs centres européens et mondiaux.

AU CŒUR DES RECHERCHES SUR LE REJET DU GREFFON

Le rejet des greffons est l'une des principales causes de décès après transplantation. Prévenir et traiter ce rejet est une priorité pour les équipes de l'Hôpital Foch. Elles souhaitent réaliser une étude inédite, avec l'objectif de mettre au point des outils de traitement précoce du risque de rejet. Le projet sera mené avec plusieurs centres partenaires, en Europe et en Amérique du Nord.

VERS LA PREMIÈRE GREFFE D'UTÉRUS EN FRANCE

L'Hôpital Foch est **un des principaux centres de référence en France du traitement de l'infertilité**. Pour de nombreuses femmes, victimes d'une malformation génétique ou atteintes de cancer dans leur jeunesse, **la greffe d'utérus** s'annonce comme une **solution révolutionnaire** pour leur permettre d'espérer porter et **mettre au monde un enfant**. La première greffe mondiale à partir de donneur vivant a été réalisée avec succès par l'équipe suédoise du Pr Mats Brännström, partenaire du Pr Ayoubi à Foch. L'hôpital ambitionne de réaliser cette première médicale en France et de perfectionner cette technique.

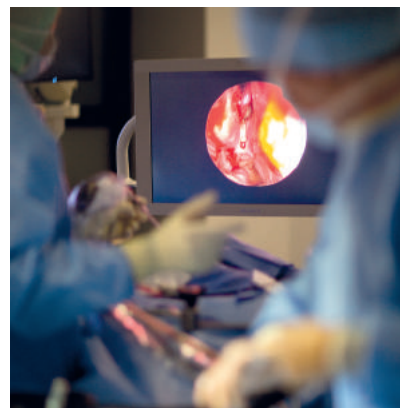
« La greffe a été un succès pour remédier à l'infertilité des femmes n'ayant pas d'utérus, comme le montrent les résultats de la première étude réalisée en Suède. Sept patientes ont bénéficié d'une greffe d'utérus. Les transferts d'embryons un an après la greffe ont tous donné lieu à une grossesse. Six bébés sont déjà nés en bonne santé et deux autres naîtront prochainement. Notre collaboration de longue date avec l'équipe du Pr Ayoubi de l'Hôpital Foch est le gage de l'amélioration de cette technique, du développement d'une chirurgie mini-invasive, pour rendre l'opération plus sûre et plus efficace. »

FORMER LES SPÉCIALISTES DE DEMAIN EN MATIÈRE DE TRANSPLANTATION

Pour poursuivre la mise au point de techniques nouvelles dans le domaine de la transplantation et transmettre le savoir-faire de ses équipes, l'Hôpital Foch crée avec l'Université de Versailles-Saint-Quentin-en-Yvelines (UVSQ), une chaire de transplantation qui s'appuiera sur un laboratoire de chirurgie expérimentale. L'hôpital et l'université se doteront ainsi d'un pôle de très haut niveau pour la recherche et l'enseignement dans cette spécialité.

PR MATS BRÄNNSTRÖM

*Département d'Obstétrique et de Gynécologie – Académie Sahlgrenska, Université de Göteborg, Suède
Professeur invité, Département d'obstétrique et de gynécologie, médecine et chirurgie – Mayo Clinic, Rochester, Etats-Unis*



GREFFES

l'Hôpital Foch, un leader historique

70

greffes de poumon
par an



70

greffes de rein
par an



LE SAVIEZ-VOUS ?

GREFFES DE POUMONS :
avec près de 70 greffes par an,
l'Hôpital Foch est le leader français
de la greffe de poumons et parmi les
centres européens les plus importants.

GREFFES DE REINS :
l'Hôpital Foch est un leader historique
de cette transplantation, des techniques
aujourd'hui en usage dans le monde
entier y ont été mises au point.
L'hôpital fait partie des établissements
français qui ont été précurseurs pour
la greffe à partir de donneurs vivants.
Avec 70 greffes par an, il figure parmi
les principaux centres français.

« L'audace croît avec
l'expérience »

PLINE LE JEUNE

LA CAMPAGNE 2018-2021 EN ACTION



DÉVELOPPER LES TECHNIQUES CHIRURGICALES LES PLUS INNOVANTES AU SERVICE DU PATIENT

Les équipes de l'Hôpital Foch ont été pionnières en matière de chirurgie endoscopique puis de chirurgie robotique. Elles sont également leaders pour de nombreuses autres techniques, comme la neurologie interventionnelle, la neuro-modulation (stimulation profonde du cerveau ou neuro-modulation médullaire) ou l'usage des ultra-sons focalisés.



DÉVELOPPER L'USAGE DE LA CHIRURGIE ROBOTIQUE, L'AMÉLIORER ET L'ÉLARGIR À D'AUTRES SPÉCIALITÉS

L'Hôpital Foch possède depuis plus de dix ans un robot 3 bras utilisé principalement pour deux spécialités : l'Urologie et la Chirurgie Cancérologique Gynécologique. Dans ces domaines, la chirurgie robotique permet une plus grande précision des gestes, la réalisation d'actes moins invasifs et une récupération plus rapide des patients.

Aujourd'hui, l'installation d'un second robot doit permettre à d'autres spécialités d'en bénéficier, comme les chirurgies thoracique, digestive et ORL. Les équipes de l'hôpital voient plus loin : grâce à cette acquisition, elles développeront des programmes de recherche pour perfectionner les techniques robotiques et les adapter à tous les types de chirurgies.

ÉLARGIR L'USAGE DE NOUVELLES TECHNIQUES MINI INVASIVES

Aux solutions chirurgicales classiques peuvent désormais se substituer, dans un nombre croissant de situations, des techniques « mini invasives » voire non invasives (ultrasons focalisés), qui réduisent significativement les incisions et les

cicatrices visibles. Les équipes de l'Hôpital Foch sont parmi les premières à les adopter et à initier le perfectionnement des soins qu'elles permettent.

ÉTENDRE LE RECOURS AUX INTERVENTIONS GUIDÉES PAR L'IMAGE

La chirurgie du futur associera de façon croissante techniques chirurgicales et techniques d'imagerie peropératoire. Pionnier en la matière, l'Hôpital Foch s'est doté d'un radio-bloc de dernière génération pour les actes de Neuroradiologie interventionnelle comme les thrombectomies, de Cardiologie interventionnelle comme les poses de stents, ou de Radiologie interventionnelle, à l'image des traitements par radiofréquence. Il est ainsi reconnu comme un établissement de pointe, notamment pour la prise en charge des AVC. Compte tenu du développement de ces techniques, l'hôpital souhaite renforcer son plateau technique, en créant une nouvelle salle dédiée. Il s'agit d'équiper son bloc opératoire d'un scanner mobile couplé à un système de neuro-navigation pour les interventions neurochirurgicales et d'initier de nouvelles recherches sur les soins associés.

ATTEINDRE
les zones inaccessibles

LE SAVIEZ-VOUS ?

Aujourd'hui, à l'Hôpital Foch, grâce à la Neuroradiologie interventionnelle, il est possible de traiter des populations particulièrement fragiles, ou d'accéder à des malformations vasculaires comme les anévrismes, par l'intérieur des vaisseaux. Cela permet de traiter des lésions localisées dans des zones inaccessibles chirurgicalement, telles que les zones cérébrales profondes ou les zones médullaires.

« La recherche comporte et comportera toujours
une part d'activité créatrice »

PIERRE JOLIOT

LA CAMPAGNE 2018-2021 EN ACTION



INVENTER

DE NOUVELLES RÉPONSES AUX ATTENTES DU PATIENT
POUR **ACCOMPAGNER** CETTE RÉVOLUTION CHIRURGICALE

L'avenir de l'hôpital ne consiste pas seulement à délivrer aux patients des traitements toujours plus perfectionnés dans le cadre de l'hospitalisation. Les patients souhaitent prendre en charge leur santé, réduire les séjours hospitaliers tout en accédant plus facilement aux équipes soignantes.

L'Hôpital Foch s'engage dans un projet unique en France par son ampleur pour enrichir le rapport du patient avec ses équipes soignantes : faciliter l'accès aux équipes de soins de l'hôpital ; limiter l'impact des interventions lourdes, notamment chirurgicales, par une préparation pré-opératoire, et par des programmes de récupération rapide post-opératoires ; maintenir le lien avec les patients sortis de l'hôpital grâce à une plateforme infirmière et une coopération efficace avec les médecins traitants ; accompagner les patients chroniques par un programme ambitieux de soins de support.

« La période qui sépare le diagnostic de l'intervention est souvent une période de souffrance psychique et physique : « que va-t-il m'arriver ? Est-ce grave ? Aurai-je des complications ? ». On peut dorénavant proposer aux patients un programme appelé « préhabilitation » qui comprend une évaluation de l'état fonctionnel, de l'état nutritionnel et de l'état psychique. Ces évaluations permettent d'établir un programme personnalisé pour aborder l'intervention dans les meilleures conditions. L'Hôpital Foch inaugure ainsi un mode de prise en charge innovant qui associe qualité des soins et limitation des coûts. Je souhaite que les efforts de ses équipes soient couronnés de succès au profit de leurs patients. »



PRÉPARATION PRÉ-OPÉRATOIRE :

bilans et coachings des patients dans la période précédant l'intervention : programmes personnalisés de préparation (sport/nutrition/accompagnement psychologique...)



SUIVI POST-OPÉRATOIRE :

programmes de réhabilitation



PLATEFORME INFIRMIÈRE DE SUIVI DU RETOUR À DOMICILE :

outils associant le contact téléphonique, le suivi via les objets connectés et les échanges numérisés



DÉVELOPPEMENT DES SOINS DE SUPPORT :

dans le cadre d'un **Institut Sport Santé**,
et d'une **maison des soins de support**



E-PRISE EN CHARGE DES PATIENTS :

prise de rendez-vous en ligne, accès aux résultats d'examen complémentaires et aux comptes rendus d'hospitalisation en ligne, applications de coaching pour les interventions opératoires, les chimiothérapies, la gestion des formalités administratives, la logistique de l'hospitalisation, mises en contact avec les équipes soignantes, liaison avec les médecins traitants

DR FRANCESCO CARLI

McGill University Health Centre, Montréal, Canada
Membre fondateur du programme RAAC (Récupération Améliorée Après Chirurgie)



PATIENTS
connectés

LE SAVIEZ-VOUS ?

Grâce à des montres ou brassards connectés, il est possible de transmettre des données médicales essentielles comme la fréquence cardiaque, la pression artérielle, la température ou encore la saturation artérielle en oxygène.

Ces données, exploitées par une plateforme infirmière, permettent une surveillance à distance et une réaction rapide en cas d'alerte.

« Le malade ne guérit
pas seulement de soins »

PATRICK SEGAL

L'HÔPITAL FOCH

LE SAVIEZ-VOUS ?

L'Hôpital Foch est un ESPIC (Établissement de Santé Privé d'Intérêt Collectif).

Ce statut présente les avantages du secteur privé – indépendance, souplesse, réactivité et capacité d'innovation – sans pour autant dépendre d'une stratégie d'actionnaires.

Les marges dégagées sont ainsi entièrement réinvesties dans la recherche, l'innovation et le développement de nouveaux services pour les patients, qui bénéficient de tarifs similaires à ceux du service public.

Poursuivant une mission d'intérêt collectif, l'hôpital reçoit des financements souvent plus restreints que ceux des hôpitaux publics. L'apport de la Fondation Hôpital Foch et la générosité des donateurs privés sont ainsi essentiels à la poursuite de sa mission.



L'ÉDITORIAL DU PRÉSIDENT DE L'HÔPITAL



JEAN-PAUL VERMÈS
Président de l'Hôpital Foch

L'INNOVATION AU COEUR DE SES ACTIVITÉS

Depuis sa création, l'Hôpital Foch a vocation à faire progresser la connaissance et l'exercice de la médecine grâce à ses activités d'enseignement. L'hôpital forme infirmiers, sages-femmes et médecins en mettant **l'innovation au cœur de ses activités d'enseignement. Son école d'infirmières**, ouverte comme l'hôpital en 1937, fut parmi les premières en France et participa grandement à la professionnalisation du métier.

La recherche et l'innovation dans le soin sont au cœur de l'identité de l'Hôpital Foch qui a accueilli, au cours de son histoire, de grands noms de la médecine. **Ses équipes ont réalisé à plusieurs reprises des opérations inédites et mis au point des techniques novatrices. Il est aujourd'hui le premier établissement universitaire privé de France.**

**LES DONATEURS
DE LA FONDATION
HÔPITAL FOCH
JOUENT UN RÔLE
ESSENTIEL :
LEUR SOUTIEN
EST UN VÉRITABLE
ACCÉLÉRATEUR
D'INNOVATIONS
AU SERVICE DES
PATIENTS.**



FOCH, PREMIER HÔPITAL PRIVÉ UNIVERSITAIRE DE FRANCE, UN ACTEUR CENTRAL DE LA FORMATION ET DE LA RECHERCHE



L'ENSEIGNEMENT ET LA RECHERCHE À L'HÔPITAL FOCH :

CONVENTION

avec l'Université de Versailles-Saint-Quentin-en-Yvelines

1 CHEF DE SERVICE SUR 2 est Professeur des Universités

50 MÉDECINS chercheurs publient plus de **300 PUBLICATIONS** par an

120 ESSAIS CLINIQUES sont réalisés chaque année

PRÈS DE 200 INTERNES et étudiants en médecine sont accueillis chaque année dans les services de l'hôpital

60 INFIRMIERS et **25 SAGES-FEMMES** sont diplômés chaque année de l'Institut de formation et de l'école de l'hôpital

1 DES 3 PRINCIPAUX PLATEAUX d'apprentissage par simulation en région parisienne

L'EXCELLENCE DES ACTIVITÉS DE RECHERCHE DE L'HÔPITAL FOCH EST RECONNUE PAR DEUX LABELS DU MINISTÈRE DES AFFAIRES SOCIALES ET DE LA SANTÉ :

DRCI

(Délégation à la Recherche Clinique et à l'Innovation) :

Label obtenu par l'Hôpital Foch en 2011

CRC

(Centre de Recherche Clinique) :

label obtenu dans le cadre du projet fédératif entre ESPICs franciliens dont l'Hôpital Foch est à l'initiative.

« Les équipes de Foch sont innovantes, elles cherchent à transmettre leurs connaissances et forment chaque année de nombreux étudiants, y compris avec l'emploi des méthodes tout à fait nouvelles d'apprentissage par simulation. Elles apportent, particulièrement dans leurs domaines d'excellence, une très appréciable contribution au rayonnement de la médecine française qui est un enjeu tellement important dans la compétition internationale. Je les encourage à poursuivre et à amplifier la recherche et l'innovation, avec le soutien de la Fondation Hôpital Foch. »

DJILLALI ANNANE

Doyen de l'UFR des sciences de la santé
Simone Veil, Université de Versailles-
Saint-Quentin-en-Yvelines

80 ANS D'EXCELLENCE ET D'INNOVATIONS MÉDICALES

DES PIONNIERS QUI ONT MARQUÉ L'HISTOIRE DE L'HÔPITAL FOCH

PR GUY VOURC'H

Résistant, Membre du Commando Kieffer qui débarqua le 6 juin 1944 en Normandie, Guy Vourc'h fut le fondateur de l'anesthésie « moderne ». Il créa en 1950 le Service d'Anesthésiologie de l'Hôpital Foch, à l'image de ce qui existait à l'époque à Boston. Il a fondé une « école » dont se réclament encore bon nombre de médecins anesthésistes français.

DR GÉRARD GUIOT

Gérard Guiot créa en 1950 le Service de Neurochirurgie de l'Hôpital Foch. Il est reconnu mondialement pour ses contributions dans le traitement des tumeurs de l'hypophyse. Il a notamment développé la Neurochirurgie endoscopique.

DR JACQUES ROUGERIE

Le Dr Rougerie est l'un des fondateurs de la Neurochirurgie pédiatrique.

PR PAUL TESSIER

Pionnier de la chirurgie cranio-faciale, le Pr Tessier a dirigé pendant près de 40 ans le Service de Chirurgie Plastique et des brûlés de l'Hôpital Foch. Paul Tessier a mis au point de nombreuses techniques dont les retombées furent considérables, notamment celles concernant la réparation des malformations cranio-faciales de l'enfant.

DR DANIEL GUILMET

Le Pr Guilmet est à l'origine d'avancées majeures en chirurgie cardiaque, notamment en matière de transplantation cardiaque et de chirurgie de l'aorte thoracique. Daniel Guilmet a créé le Service de Chirurgie Cardiaque de l'Hôpital Foch en 1969.

DR ALAIN BISSON

Le Dr Bisson a permis de grands progrès dans le domaine de la transplantation pulmonaire avec la réalisation des premières transplantations pulmonaires séquentielles, évitant l'emploi d'une circulation extra-corporelle, et des transplantations pulmonaires lobaires.

PR RENÉ KÜSS

Le Pr Küss, expert de la transplantation rénale, a mis au point en 1959 des techniques encore utilisées dans le monde entier de nos jours.

PR MARCEL LEGRAIN

Figurant parmi les plus brillants fondateurs de la néphrologie française, le Pr Legrain a créé le Service de Néphrologie de l'hôpital.

PR MAURICE CAMEY

Chirurgien urologue, Maurice Comey a élaboré la Camey Procedure, qui lui valut l'équivalent d'un prix Nobel dans sa discipline en 1985. La Société internationale d'urologie lui attribua en 1994 le prix Albert Schweitzer.

PR RENÉ FRYDMAN

Gynécologue et spécialiste du traitement de l'infertilité, le Pr Frydman a fait partie de l'équipe qui a permis la naissance du premier bébé éprouvette en France en 1982. Il a rejoint l'équipe de l'Hôpital Foch en 2012.

DES PREMIÈRES QUI ONT MARQUÉ L'HISTOIRE DE LA CHIRURGIE

- 1960 :** Développement de la technique d'utilisation de greffons osseux autogènes par le Pr Tessier
Première mondiale : transplantation rénale entre frère et sœur non jumeaux par l'équipe du Pr Küss
- 1962 :** **Première mondiale :** chirurgie hypophysaire endoscopique
- 1989 :** **Première mondiale :** transplantation pulmonaire bilatérale séquentielle
- 2008 :** Test du **premier robot d'anesthésie**, conçu par les équipes de l'Hôpital Foch
- 2016 :** **Mise en œuvre pour la première fois en France** de la technique de reconditionnement des greffons pulmonaires par le Dr Sage

PARTENARIATS LOCAUX ET NATIONAUX

L'HÔPITAL FOCH AU CŒUR D'UN ÉCOSYSTÈME RÉACTIF

Afin de faire bénéficier un large public de son expertise et de proposer les meilleurs parcours de soins à ses patients, l'Hôpital Foch tisse un solide réseau de partenaires.

UNE PRISE EN CHARGE D'EXCELLENCE GRÂCE À DES PARTENARIATS FORTS

L'Hôpital Foch a fondé son développement sur la mise en place de partenariats avec les meilleurs dans chaque spécialité pour faciliter la prise en charge de ses patients en dehors de ses domaines d'expertise. En retour, l'hôpital offre les meilleurs soins aux patients que lui adressent chaque jour d'autres établissements, au sein de filières de soin coordonnées, garantissant réactivité et efficacité.

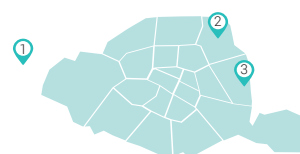
Grâce à l'excellence de ses équipes, l'Hôpital Foch est reconnu comme référent national et international dans de nombreux domaines. Des patients venus de loin peuvent y recevoir des soins d'avant-garde inédits.

PARMI LES PARTENARIATS ET RÉSEAUX DE L'HÔPITAL FOCH :

CONTRE LE CANCER, L'HÔPITAL FOCH ET L'INSTITUT CURIE AVANCENT AU COUDE À COUDE

Avec l'ambition partagée d'offrir le meilleur en matière de prise en charge et de suivi des patients atteints de cancer en s'appuyant sur les forces complémentaires des deux établissements, l'Hôpital Foch et l'Institut Curie ont entamé leur collaboration en 2006. L'excellence des équipes de recherche fondamentale de l'Institut Curie se marie ainsi à l'expertise chirurgicale de l'Hôpital Foch qui accueille les essais cliniques. En 2016, les deux institutions renforcent encore leurs liens en créant l'Institut d'onco-urologie.

PARIS HOSPITAL FOUNDATIONS



L'Hôpital Foch (1), la Fondation Adolphe de Rothschild (2) et le Groupe hospitalier Diaconesses Croix Saint-Simon (3), établissements de santé privés à but non lucratif à la qualité reconnue dans des spécialités de référence, s'unissent pour proposer aux patients étrangers une offre de soins structurée et complète.

L'ALLIANCE HOSPITALIÈRE DE L'OUEST PARISIEN



Au sein de ce réseau coordonné, sept établissements partenaires de l'Ouest Parisien mutualisent leurs moyens pour renforcer les complémentarités et offrir la meilleure prise en charge de proximité.

UN RAYONNEMENT D'ENVERGURE MONDIALE

DES COLLABORATIONS INTERNATIONALES DE POINTE

La mobilité des équipes est essentielle pour permettre l'émergence de nouvelles solutions et faire progresser les connaissances. Les médecins exercent ainsi dans leur discipline une **véri- table veille internationale** sur les innovations et conduisent des recherches en collaboration avec de nombreux établissements étrangers, notamment en Europe et en Amérique du Nord.

Grâce à ces relations privilégiées avec des équipes internationales, l'Hôpital Foch renforce son rôle précurseur en matière de chirurgie. Parmi les exemples majeurs :

TORONTO GENERAL HOSPITAL (CANADA)

Importation en France de la technique de reconditionnement des greffons pulmonaires

MCGILL HOSPITAL (CANADA)

Travaux sur la préhabilitation du patient en amont d'une intervention, préfigurant l'hospitalisation de demain

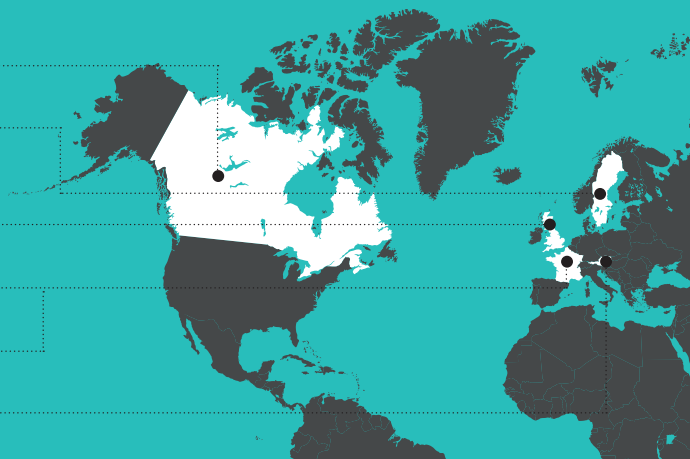
Les équipes de l'Hôpital Foch ont développé des activités de recherche en étroite collaboration avec de nombreuses institutions françaises et internationales, notamment dans le champ des neurosciences :

LE SAVIEZ-VOUS ?

En 2016, l'équipe de chirurgie thoracique de l'Hôpital Foch est l'une des seules équipes au monde à avoir développé les techniques de réhabilitation des greffons pulmonaires.

Chaque année en France, près de la moitié des greffes de poumons nécessaires ne peuvent pas être réalisées, faute de greffons disponibles. Pour répondre à ces urgences vitales, l'équipe de l'Hôpital Foch a importé du Canada une technique de reconditionnement des greffons pulmonaires, divisant par trois le délai d'attente pour les patients. Cette technique consiste en un nettoyage des greffons autrefois considérés comme non utilisables. Cette avancée primordiale permet de sauver de nombreuses vies supplémentaires.

- Service de Neurochirurgie du CHUM de Montréal (Canada)
- Hôpital Karolinska de Stockholm (Suède)
- Département d'Endocrinologie de l'Hôpital St Bartholomews de Londres (Royaume-Uni)
- Fondation Ophthalmologique Rothschild (France)
- Centre Neurospin du CEA de Saclay (France)
- Hôpital Neurologique de Linz (Autriche)



LA FONDATION
FOCH



DEPUIS 1929, LA FONDATION HÔPITAL FOCH MET LE FINANCEMENT PRIVÉ AU SERVICE DU DÉVELOPPEMENT DE L'HÔPITAL

1929 CRÉATION DE LA FONDATION, RECONNUE D'UTILITÉ PUBLIQUE



Bernard Flursheim, chargé de la répartition des aides américaines en Europe et **Justin Godart** (photo ci-contre), Ministre de la Santé après la Première Guerre mondiale, décident de créer un hôpital pour les « classes moyennes », forces vives du pays, frappées par la précarité suite à la guerre et aux dégradations du contexte économique. La Fondation médicale franco-américaine du Mont-Valérien, dite Fondation Foch, est créée pour répondre à cet objectif.

LANCEMENT D'UNE CAMPAGNE POUR RÉUNIR LES FONDS NÉCESSAIRES À L'ÉDIFICATION DE L'HÔPITAL

Instauration d'un prestigieux Comité de patronage. Parmi ses membres :

Paul Doumer, Président du Sénat ; André Tardieu, Président du Conseil ; Aristide Briand, Ministre des Affaires étrangères ; le Maréchal Lyautey ; le Baron Edmond de Rothschild.

CRÉATION D'UN *COMITÉ DES DAMES*

sous la présidence de la Maréchale Foch pour financer la construction de l'hôpital.



Consuelo Balsan ⁽¹⁾, née Vanderbilt

Très engagée auprès des blessés de la Première Guerre mondiale, Consuelo Vanderbilt épousa Jacques Balsan en 1921. Elle devint l'une des figures de proue de la campagne de collecte de fonds pour construire l'Hôpital Foch.

Winnaretta Singer ⁽²⁾, Princesse de Polignac

Philanthrope et grande amatrice d'art, la Princesse de Polignac, héritière des célèbres machines à coudre Singer, tint l'un des salons les plus brillants de la capitale. Elle fut l'un des plus grands donateurs de la Fondation.

1937

Inauguration de l'hôpital, son école d'infirmières et son école de sages-femmes.

1949

La Fondation confie la gestion de l'hôpital à la Caisse de Prévoyance de la SNCF, qui y développe des services de spécialités.

1995

La gestion de l'hôpital est confiée par la Fondation à l'association Hôpital Foch, constituée conjointement avec le Conseil Général des Hauts-de-Seine et la Mairie de Suresnes.

FONDATION ET HÔPITAL : UNE GOUVERNANCE PAR DEUX INSTANCES COMPLÉMENTAIRES



REJOIGNEZ LA CAMPAGNE, DEVENEZ ACTEURS DE L'INNOVATION MÉDICALE

VOTRE DON À LA FONDATION HÔPITAL FOCH VOUS FAIT BÉNÉFICIER DE DÉDUCTIONS FISCALES

PARTICULIERS

IR :

66% du montant de votre soutien est déductible de votre Impôt sur le Revenu (dans la limite de 20% de votre revenu imposable). Ainsi, un soutien de 10 000 € vous revient en réalité à 3 400 € et vous fait bénéficier d'une réduction d'impôt de 6 600 €. Si cette réduction dépasse 20% de votre revenu imposable, l'excédent peut être reporté sur cinq ans.

IFI :

75% du montant de votre soutien est déductible de votre Impôt sur la Fortune Immobilière, dans la limite de 50 000 €.

ENTREPRISES

IS :

60% du montant de votre soutien est déductible de l'Impôt sur les Sociétés, dans la limite de 0,5% du chiffre d'affaires hors taxes. Ainsi, un soutien de 50 000 € permet à votre entreprise de déduire 30 000 € directement de son impôt, soit un coût réel de 20 000 €.

LIBÉRALITÉS :

La Fondation Hôpital Foch est habilitée à recevoir des legs ou donations et peut être désignée comme bénéficiaire d'assurance-vie.

La Fondation Hôpital Foch a obtenu le label « Don en confiance ». Cette labellisation par le Comité de la charte certifie que la Fondation Hôpital Foch satisfait aux quatre grands principes du Don en confiance.



- transparence,
- respect du donateur,
- rigueur de la gestion,
- gestion désintéressée.

La gestion et l'utilisation des fonds collectés sont détaillés dans le rapport annuel transmis par la Fondation à ses donateurs.

CONTACT

+33 (0)1 45 06 29 24
contact@fondation-foch.org

Crédit photographique :
Huguette et Prosper - Fotolia
Hôpital Foch

Création graphique :
www.arnaudberroy.com

FONDATION HÔPITAL FOCH
Pavillon Balsan
40, rue Worth - 92150 Suresnes

WWW.FONDATION-FOCH.ORG
